







Projekt edukacyjny z okazji obchodów Święta 11 listopada

Radosny 11 listopada

Cele projektu:

-  **Poznanie ważnych wydarzeń z historii Polski związanych z utratą niepodległości i walką o jej odzyskanie.**
-  **Budzenie zainteresowań historią i dziedzictwem kulturowym naszego kraju.**
-  **Kształtowanie świadomości patriotycznej i obywatelskiej.**
-  **Wzbudzenie u dzieci poczucia piękna, dobra, prawdy i godności,**
-  **Rozwijanie i wzmacnianie poczucia tożsamości narodowej oraz przynależności do rodziny i kraju.**
-  **Dostarczanie pozytywnych wzorców osobowych.**

Metody pracy: aktywizujące, metoda projektu, praktyczne, ekspozycja.

Formy pracy: indywidualna, zbiorowa.

Organizacja: Na realizację projektu przewidziane są trzy dni od 6 XI do 10 XI 2020 r. Sformułowano zagadnienia, wokół których zorganizowane są działania uczniów. Projekt kończy się prezentacją prac dzieci.

Instrukcja do projektu



Dzień I 6 XI – piątek

Temat: Garść wiadomości.

I część

Obejrzenie filmu z udziałem słynnej niedźwiedzicy Baśki pt. „ Co by było, gdyby zwierzęta mówiły? Baśka Murmańska”:

<https://www.youtube.com/watch?v=zpTVZHEaCeo>

Rozmowa kierowana nt. obejrzanego filmu.

(Uczniowie oglądają przesłane przez nauczyciela plansze na iPadzie – prezentacja multimedialna) wg planu:

- Jak utraciliśmy niepodległość ?
- Przybliżenie postaci Marszałka Piłsudskiego.
- Twierdza Modlin

(Ucz. samodzielnie szukają ilustracji w Internecie)

- Niedźwiedzie polarne :

<https://www.nestlepurelife.com/pl/nied%C5%BAwiedzie-polarne>

II część:

Klasy I oglądają prezentację multimedialną o Święcie Niepodległości przygotowaną przez nauczyciela.

Klasy II – III wykonują krótką prezentację w aplikacji Keynote nt. Święta Niepodległości.

 **Dzień II 9 XI – poniedziałek**

Temat: Pędzlem malowane i nie tylko...

Przypomnienie historii Polski. Wspólne obejrzenie animacji *Historia niepodległości Polski* :

<https://www.youtube.com/watch?v=Z4GdAYXfTGA>

Tego dnia:

Klasy I : wykonują kotyliony wg własnych pomysłów.

Klasy II : wykonują plakat związany z rocznicą odzyskania przez Polskę niepodległości.

(Przy użyciu tabletów uczniowie tworzą „Galerię niepodległościowych zdjęć”.)

Klasy III wykonują pracę graficzną pt. „ Symbole narodowe ”przy użyciu tabletów w aplikacji iMovie.

 **Dzień III 10 XI – wtorek**

Temat: Dzień pieśni patriotycznych.

Każda klasa przygotowuje i rejestruje przy użyciu ipadów wybraną piosenkę lub wiersz związany z rocznicą odzyskania przez Polskę Niepodległości.

Na zakończenie:

Zaproszenie na wirtualny spacer po dziełach sztuki. Zwiedzanie Muzeum Józefa Piłsudskiego – **wykorzystanie tabletów, skanowanie przygotowanych kodów QR.**

Opracowały:

Alicja Panuś

Joanna Smentek